



燃ゆる感動かごしま国体・かごしま大会  
鹿児島市実行委員会

# #おうちdeマイ缶バッジ ぬりえシート

## ぬりえシートの使い方

【よいこのみんなへ】

- ①シートの中の丸にある絵や言葉に色をぬってみよう！
- ②完成したら、大人の人へ渡してね！

【保護者の方などへ】

作品の写真をTwitter又はInstagramへ投稿すると、その作品を使用したオリジナル缶バッジが作成できます。（市実行委員会からご家庭などへ郵送いたします。）

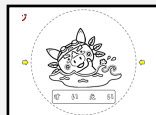
**応募者全員、無料**で作成できますので、ぜひご応募ください！（缶バッジのほかにも、素敵なオマケが付いてきます。）

## オリジナル缶バッジ作成 応募手順（5ステップ）

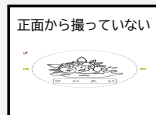
①作品の写真を撮影

※ 撮影の際は、正面から、画面いっぱいに作品（点線の円）が入るようにするのがコツ！

<良い例>



<悪い例>



②市実行委員会SNSアカウントをフォロー

・Twitterの場合

@kagoshimacity\_k



・Instagramの場合

@kagoshimacity.kokutai



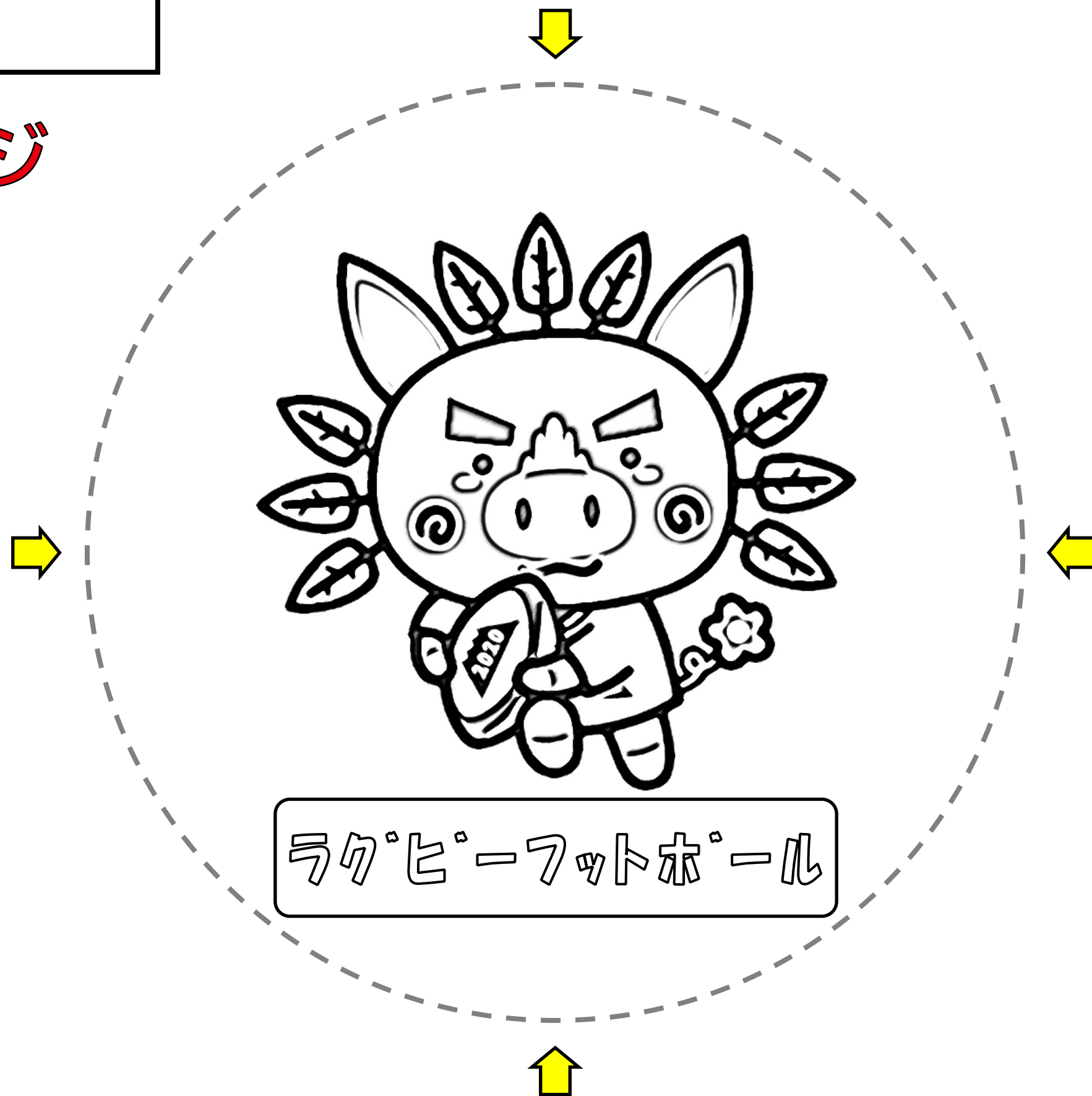
③ハッシュタグ「#おうちdeマイ缶バッジ」を付けてTwitter又はInstagramに写真を投稿

※ 写真投稿の際は、個人情報の写り込みなどにご注意ください。

※ 応募についての注意事項は、応募規約をご確認ください。

④市実行委員会からDM（ダイレクトメール）がきたら、缶バッジのお届け先を返信

⑤市実行委員会から指定されたお届け先へ、缶バッジを郵送いたします。



※ 缶バッジ作成の際、円のフチに近い絵柄が切れる場合があります。